

CUARENTAGRI

INFORMAÇÃO FITOSSANITÁRIA Ilha São Miguel - 01/10/2020

Cultura: Bananeira

Praga: *Tripes da bananeira*

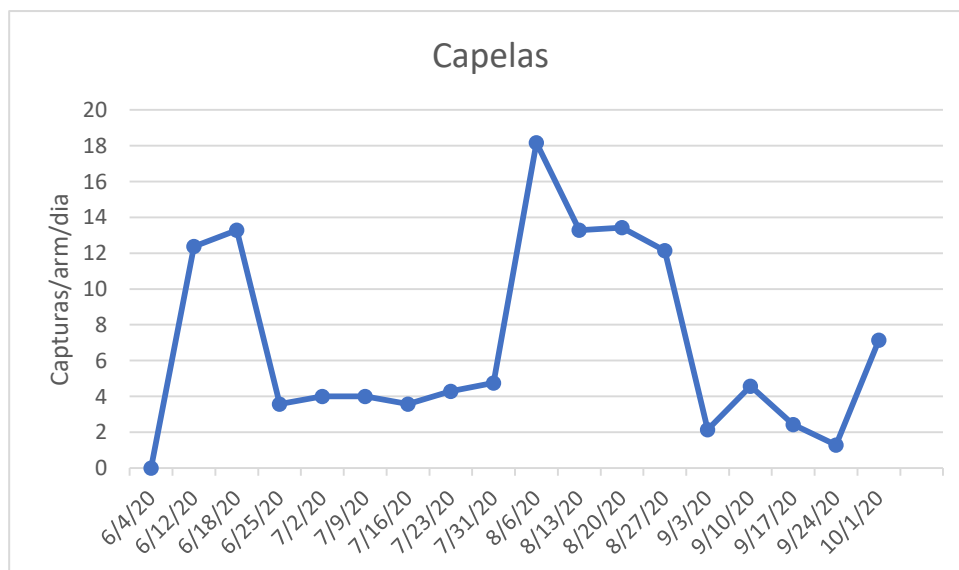
Verifica-se um acréscimo generalizado em quase todas as zonas monitorizadas do número de tripes capturados nos pomares de bananeira da ilha de S. Miguel (Fig.1 e Quadro 1). A zona das Capelas regista o maior número de capturas (Fig. 1 e Quadro1).

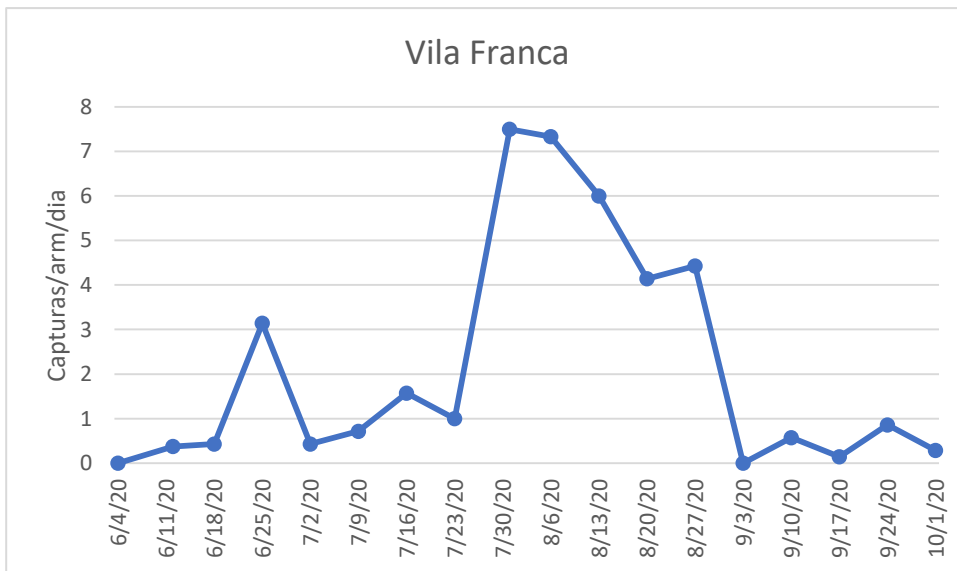
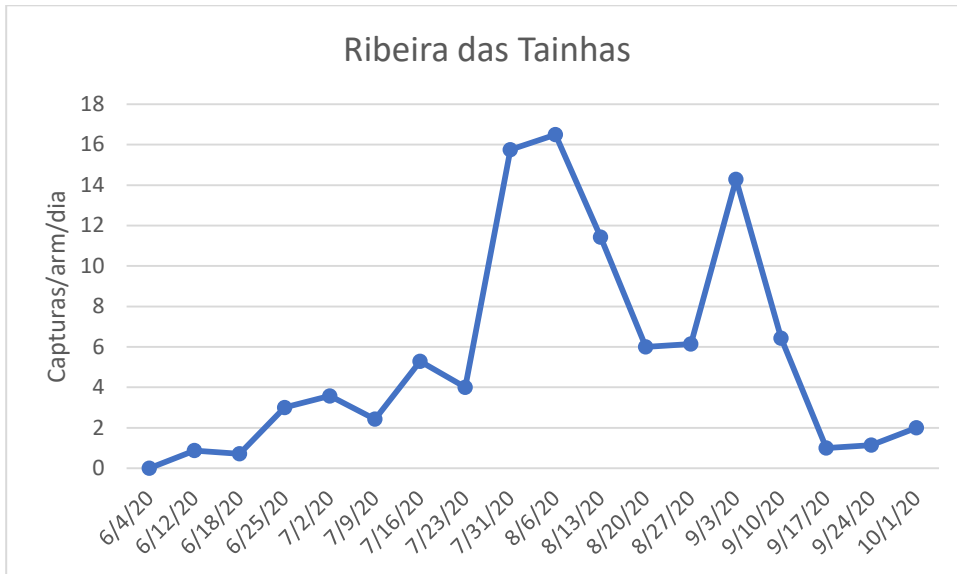
A única exceção é a zona de Vila Franca (Fig. 4 e 5; Quadro 1) que regista um ligeiro decréscimo dessas capturas.

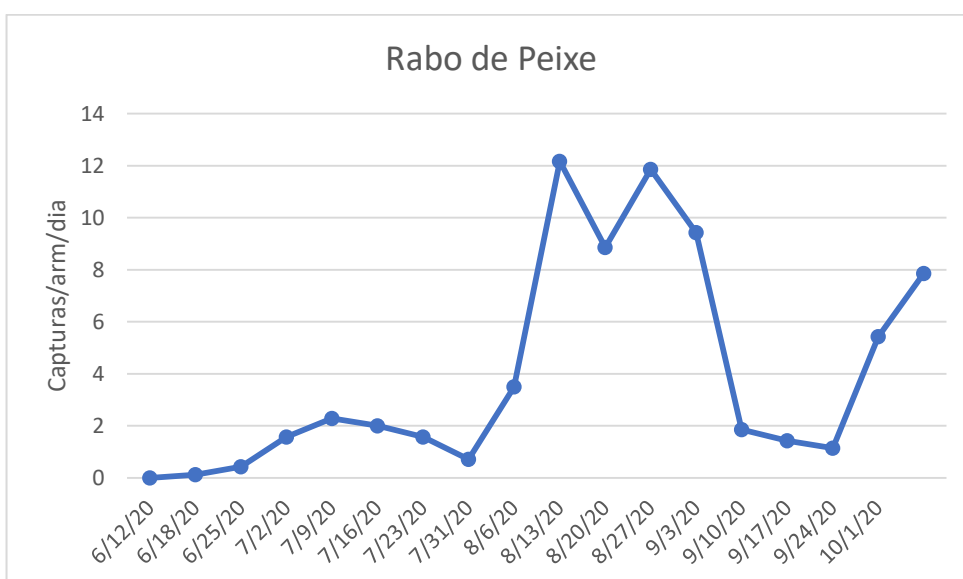
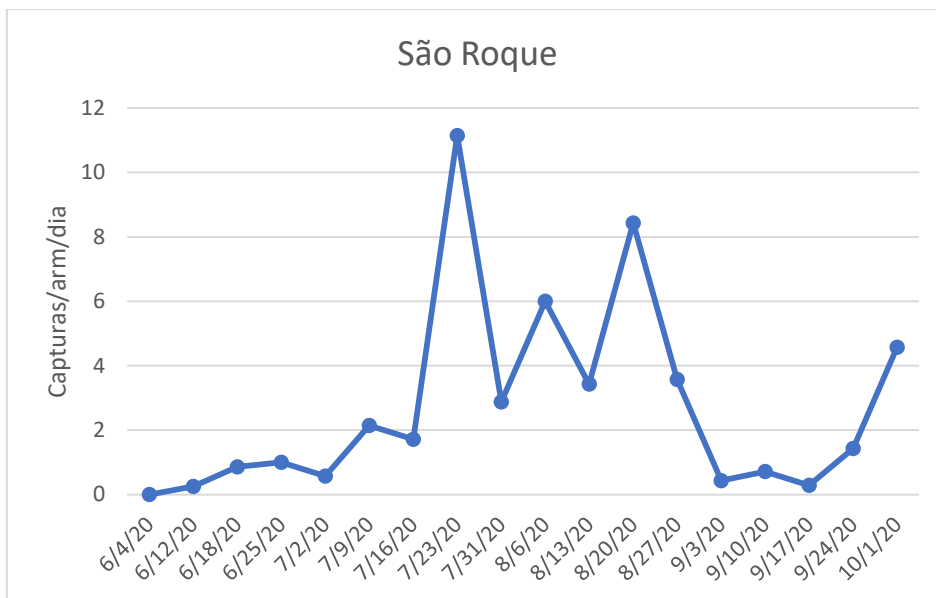
Para a monitorização desta praga foram utilizadas armadilhas cromotrópicas amarelas.



DRAg/DSA - Direção Regional da Agricultura Direção de Serviços de Agricultura







Figuras 1-6. Evolução das capturas de tripes nas placas cromotrópicas amarelas colocadas nos pomares de bananeira monitorizados em diferentes freguesias da ilha de S. Miguel, no ano 2020.

Quadro 1- Capturas de tripes registadas nos pomares de bananeira monitorizados em diferentes freguesias da ilha de S. Miguel, no ano 2020.

Dias de leitura	Capelas	Ribeira Das Tainhas	Vila Franca	São Roque	Rabo de Peixe
	Capturas/arm/dia	Capturas/arm/dia	Capturas/arm/dia	Capturas/arm/dia	Capturas/arm/dia
04/06/20	Colocação armadilhas				
12/06/20	12,375	0	0,375	0,250	0,125
18/06/20	13,286	0,875	0,429	0,857	0,429
25/06/20	3,571	0,714	3,143	1	1,571
02/07/20	4	3	0,429	0,571	2,286
09/07/20	4	3,571	0,714	2,143	2
16/07/20	3,571	5,286	1,571	1,714	1
23/07/20	4,286	4	1	11,143	0
31/07/20	4,750	15,750	7,5	2,875	3,500
06/08/20	18,167	16,5	7,333	6	12,167
13/08/20	13,286	11,429	6	3,429	8,857
20/08/20	13,429	6	4,143	8,429	11,857
27/08/20	12,143	6,143	4,429	3,571	9,429
03/09/20	2,143	14,286	0	0,429	1,857
10/09/20	4,571	6,429	0,571	0,714	1,429
17/09/20	2,429	1	0,143	0,286	1,143
24/09/20	1,286	1,143	0,857	1,429	5,429
01/10/20	7,143	2,000	0,286	4,571	7,857